

# **INVALSI PRIME RILEVAZIONI 2022-2023**

**SCUOLA SECONDARIA DI PRIMO GRADO**

# PRIMA SINTESI PROVE INVALSI A.S. 2022-2023

## ITALIANO

Nelle prove di Italiano il 37,4 % degli studenti ha ottenuto risultati eccellenti e il 31,8 % ha ottenuto risultati apprezzabili.

Rispetto agli anni precedenti si riscontra uno spostamento dei risultati verso livelli medio-alti.

## MATEMATICA

Nelle prove di Matematica il 39,5 % degli studenti ha ottenuto risultati eccellenti e il 27,9 % ha ottenuto risultati apprezzabili.

Rispetto agli anni precedenti si riscontra uno spostamento dei risultati verso livelli alti.

## INGLESE - READING

Nelle prove di Inglese – Reading il 94,0 % degli studenti ha ottenuto risultati eccellenti (livello A2) e il 4,7 % risultati apprezzabili (livello A1).

Rispetto agli anni precedenti si riscontra uno spostamento dei risultati verso livelli alti.

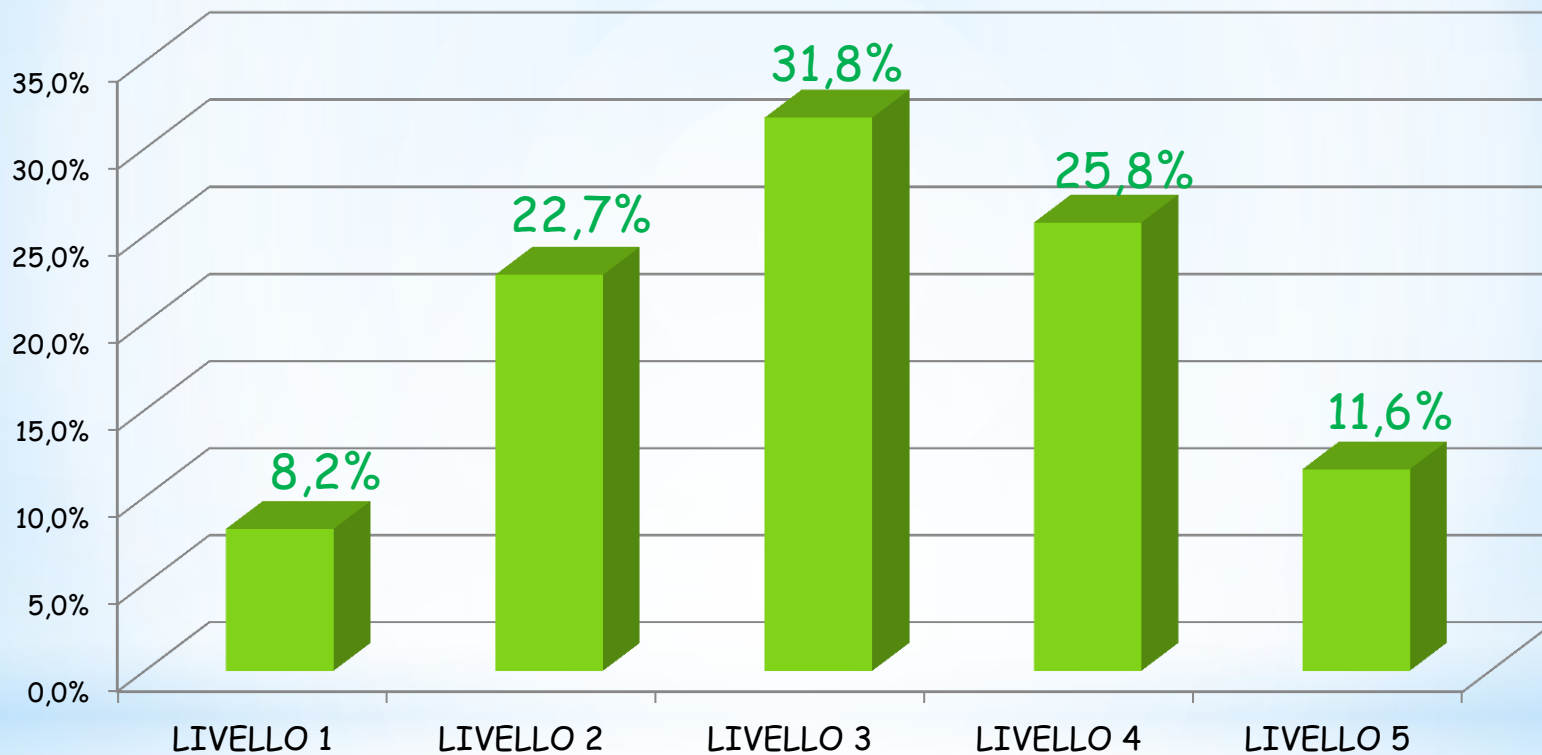
## INGLESE – LISTENING

Nelle prove di Inglese – Listening il 80,7 % degli studenti ha ottenuto risultati eccellenti (livello A2) e il 12,4 % risultati apprezzabili (livello A1).

Rispetto agli anni precedenti si riscontra un calo del numero degli alunni con risultati medi (A1) che si spostano in parte a livelli inferiori (Pre A1) e in parte a livelli più alti (A2).

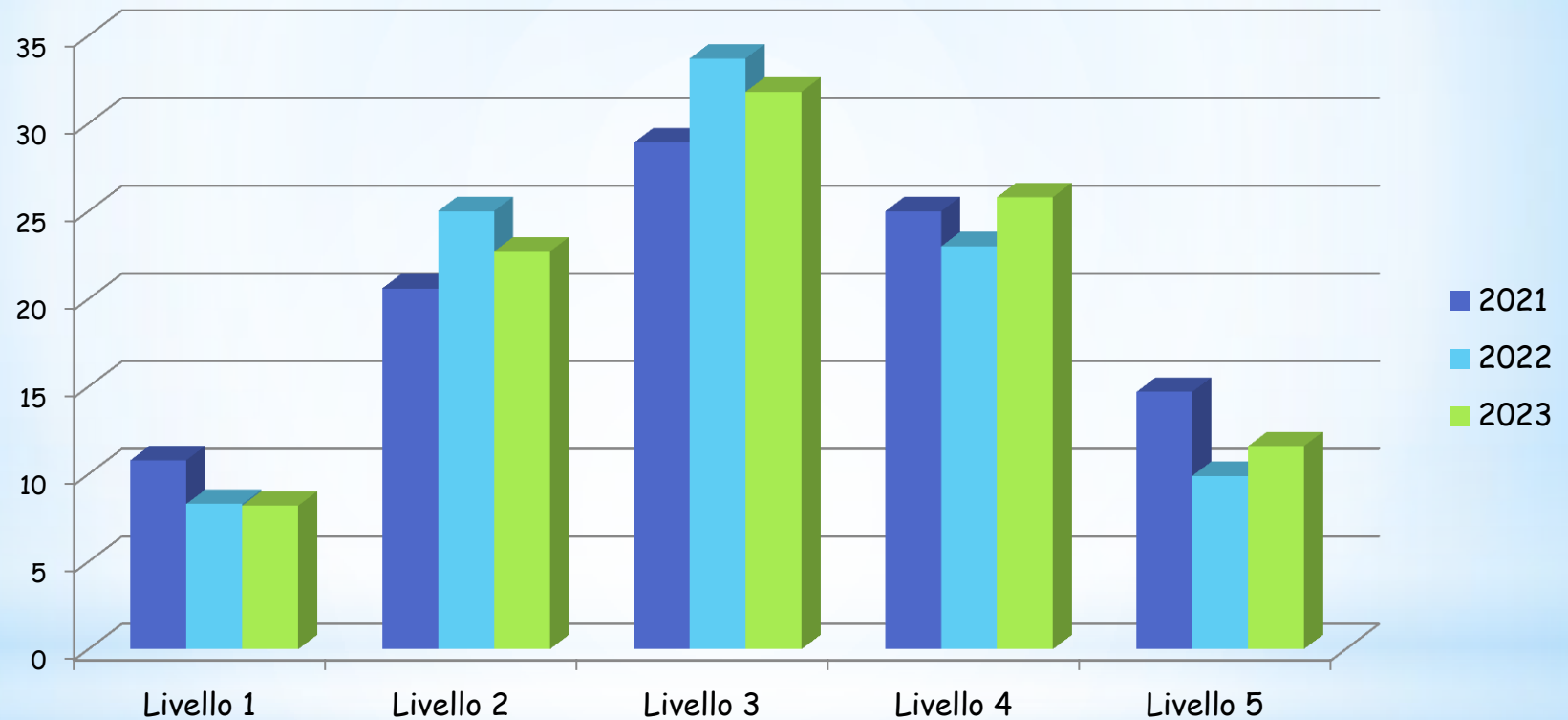
# ESITI COMPLESSIVI ISTITUTO COMPRENSIVO PAOLO E RITA BORSELLINO

## ITALIANO



Nel grafico sono indicati i livelli raggiunti dagli studenti dell'Istituto nella prova di Italiano

## ITALIANO - CONFRONTO CON ANNI PRECEDENTI



Nel grafico sono indicati i livelli raggiunti dagli studenti dell'Istituto nella prova di Italiano  
NEGLI ULTIMI TRE ANNI

## Distribuzione degli alunni per livello di apprendimento: Italiano

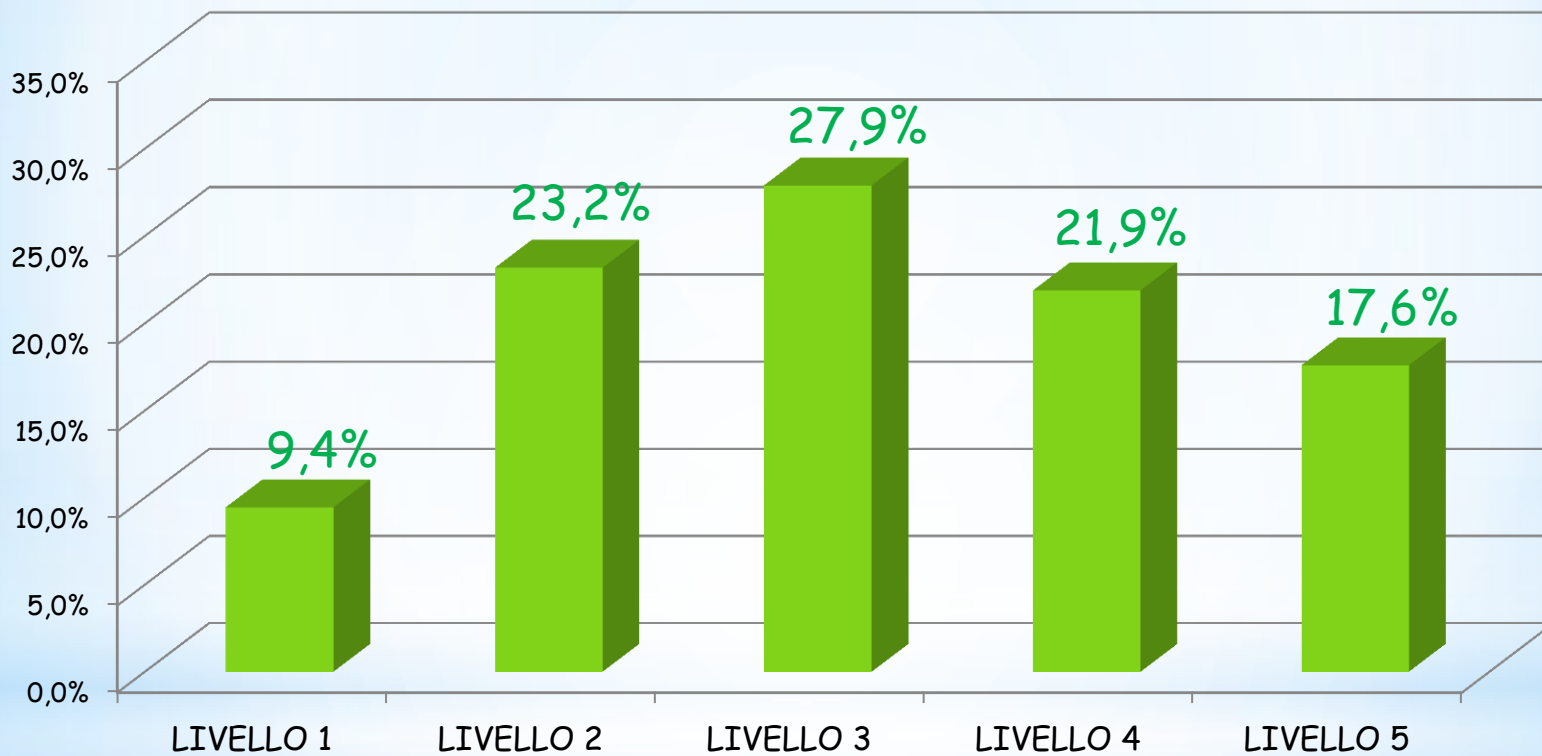
Prova di Italiano				
% studenti a livello 1	% studenti a livello 2	% studenti a livello 3	% studenti a livello 4	% studenti a livello 5
8,2	22,7	31,8	25,8	11,6

Nelle prove di Italiano il 37,4 % degli studenti ha ottenuto risultati eccellenti e il 31,8 % ha ottenuto risultati apprezzabili.

Rispetto agli anni precedenti si riscontra uno spostamento dei risultati verso livelli medio-alti.

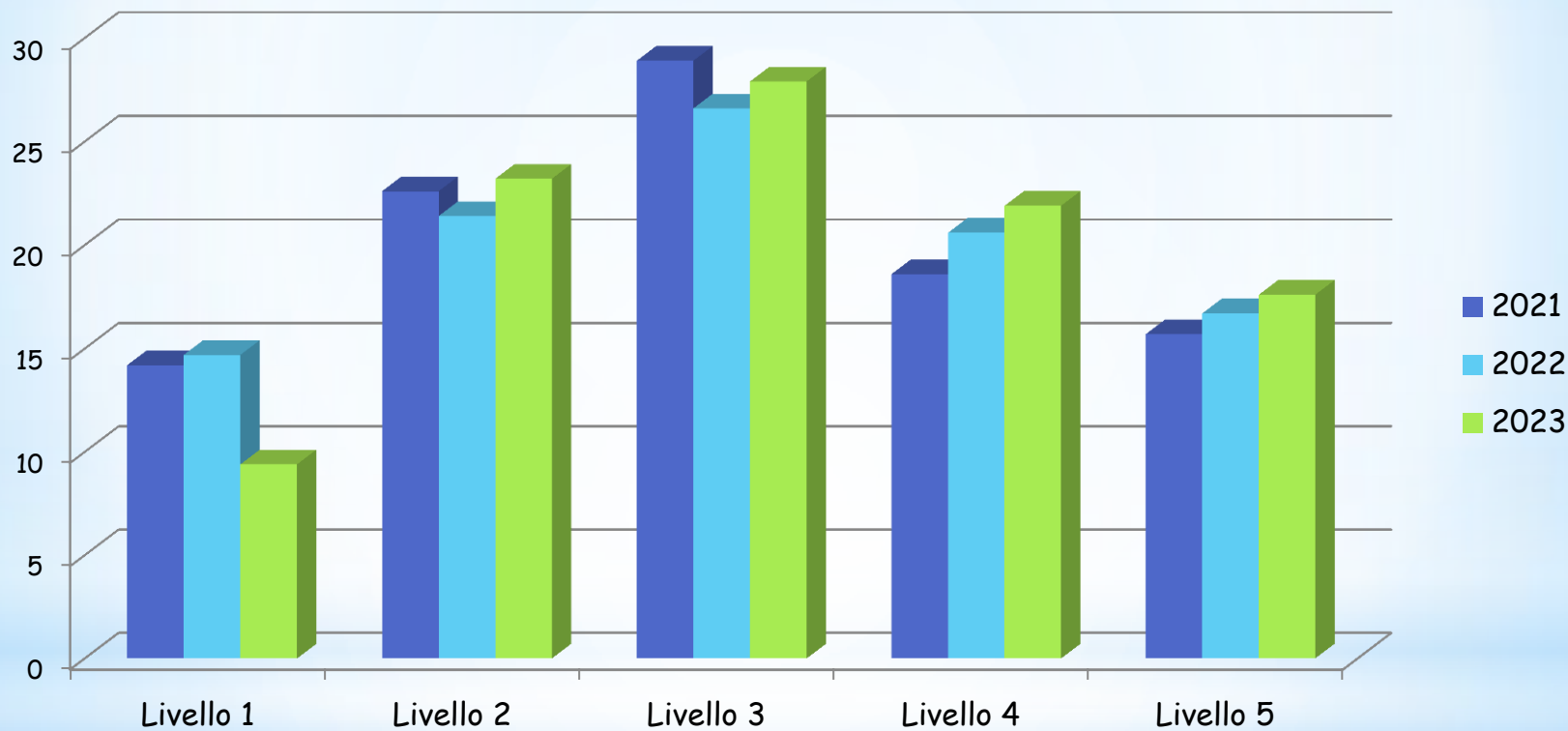
# ESITI COMPLESSIVI ISTITUTO COMPRENSIVO PAOLO E RITA BORSELLINO

## MATEMATICA



Nel grafico sono indicati i livelli raggiunti dagli studenti dell'Istituto nella prova di Matematica

## MATEMATICA - CONFRONTO CON ANNI PRECEDENTI



Nel grafico sono indicati i livelli raggiunti dagli studenti dell'Istituto nella prova di Matematica

NEGLI ULTIMI TRE ANNI



## Distribuzione degli alunni per livello di apprendimento: Matematica

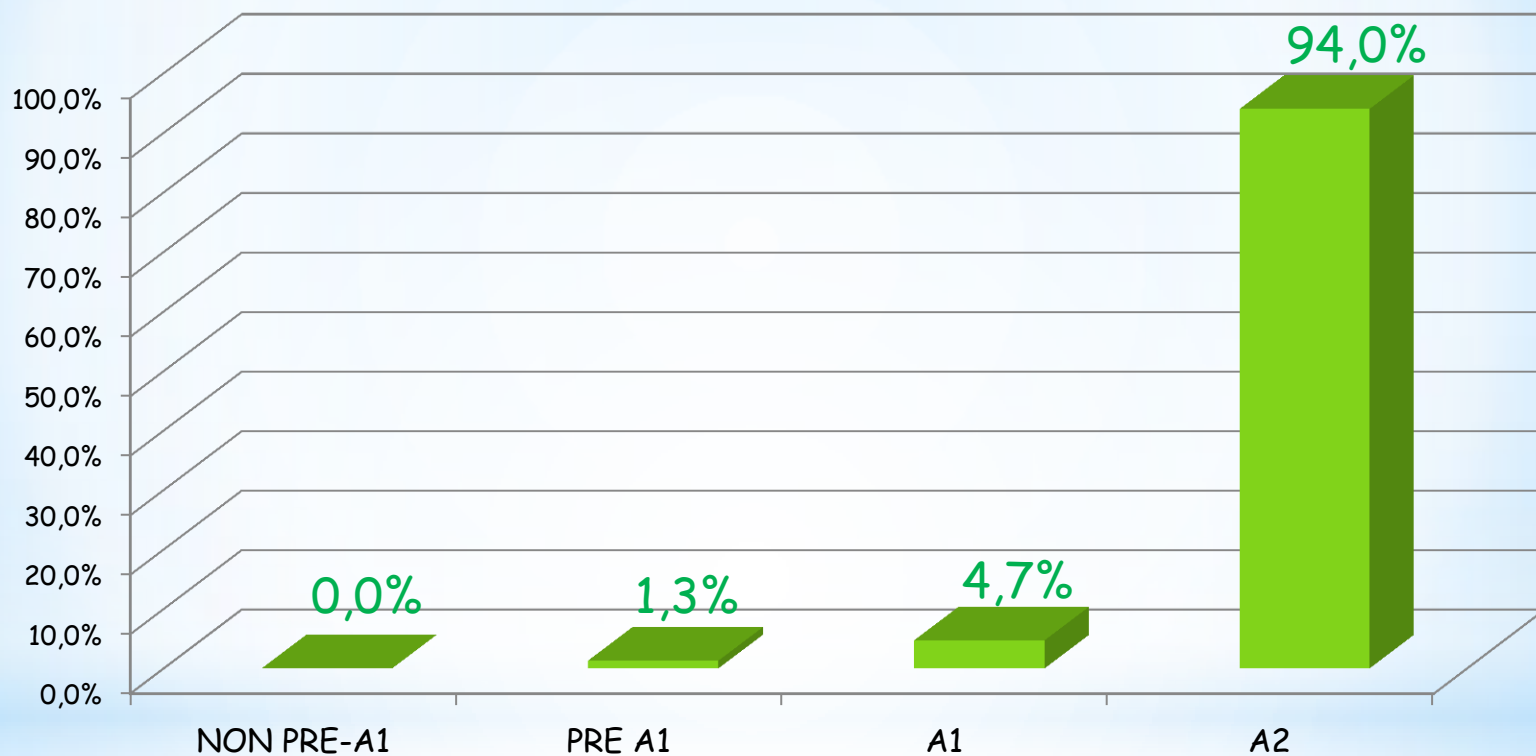
Prova di Matematica				
% studenti a livello 1	% studenti a livello 2	% studenti a livello 3	% studenti a livello 4	% studenti a livello 5
9,4	23,2	27,9	21,9	17,6

Nelle prove di Matematica il 39,5 % degli studenti ha ottenuto risultati eccellenti e il 27,9 % ha ottenuto risultati apprezzabili.

Rispetto agli anni precedenti si riscontra uno spostamento dei risultati verso livelli alti.

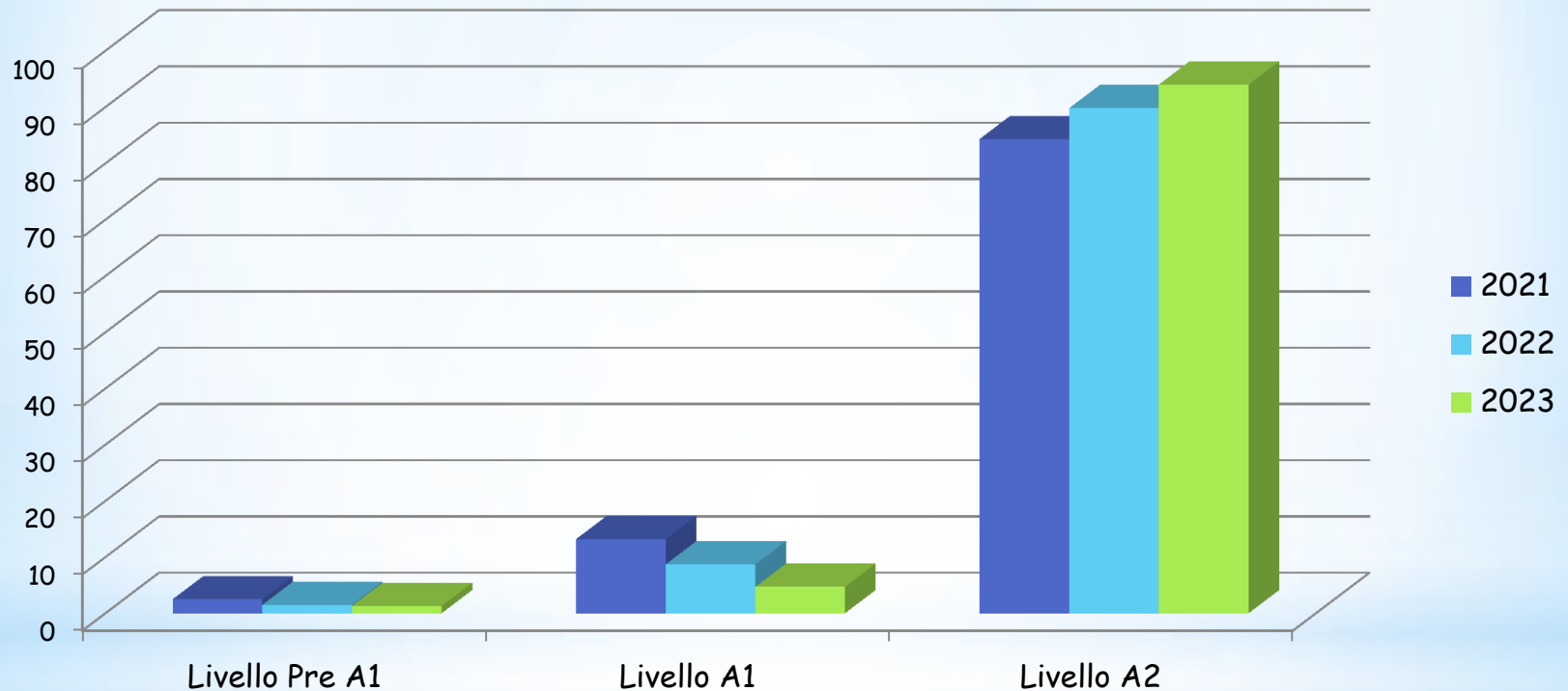
# ESITI COMPLESSIVI ISTITUTO COMPRENSIVO PAOLO E RITA BORSELLINO

## INGLESE READING



Nel grafico sono indicati i livelli raggiunti dagli studenti dell'Istituto nella prova di Inglese - Reading

## INGLESE READING - CONFRONTO CON ANNI PRECEDENTI



Nel grafico sono indicati i livelli raggiunti dagli studenti dell'Istituto nella prova di

Inglese – Reading

NEGLI ULTIMI TRE ANNI

## Distribuzione degli alunni per livello di apprendimento: Inglese - Reading

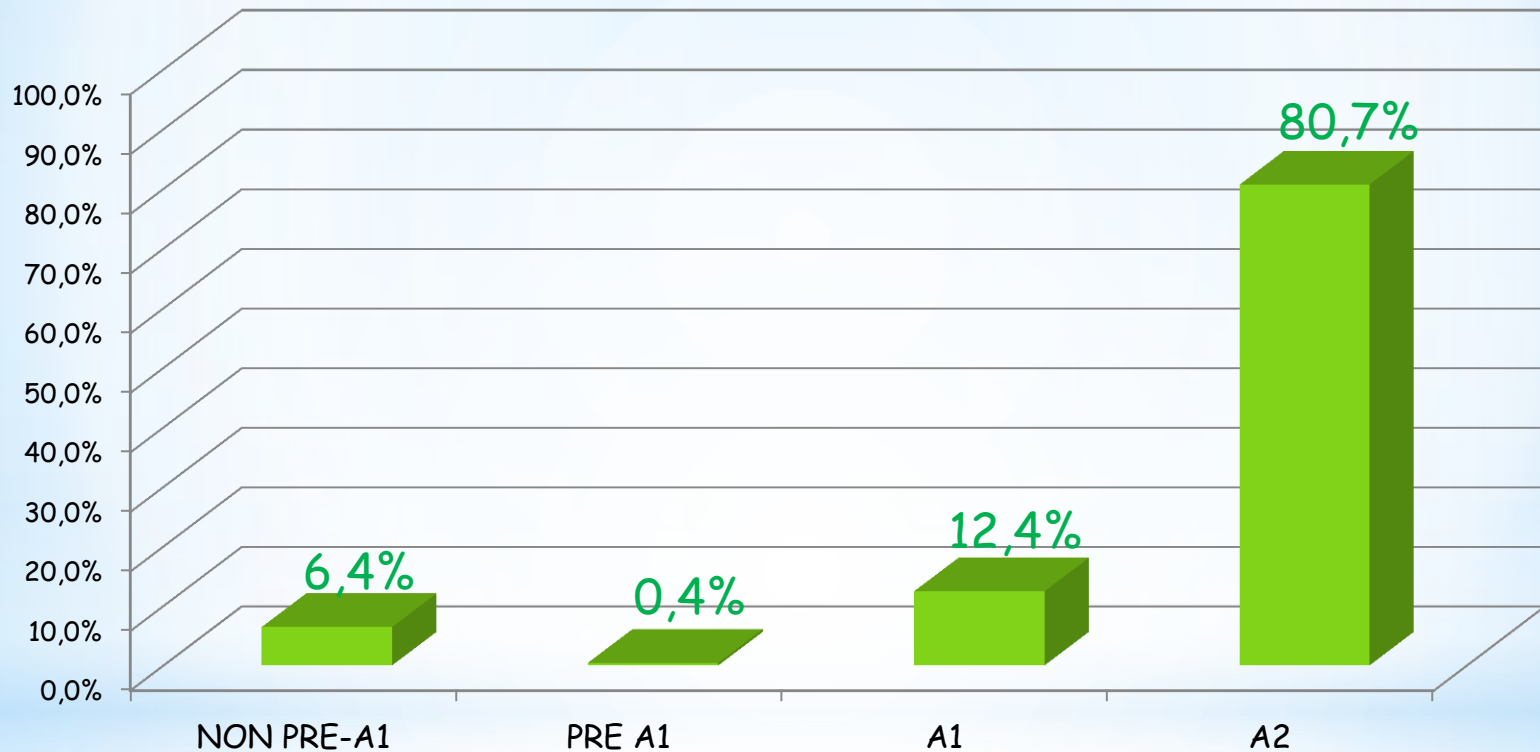
Prova di Reading		
% studenti a livello Pre A1	% studenti a livello A1	% studenti a livello A2
1,3	4,7	94,0

Nelle prove di Inglese – Reading il 94,0 % degli studenti ha ottenuto risultati eccellenti (livello A2) e il 4,7 % risultati apprezzabili (livello A1).

Rispetto agli anni precedenti si riscontra uno spostamento dei risultati verso livelli alti.

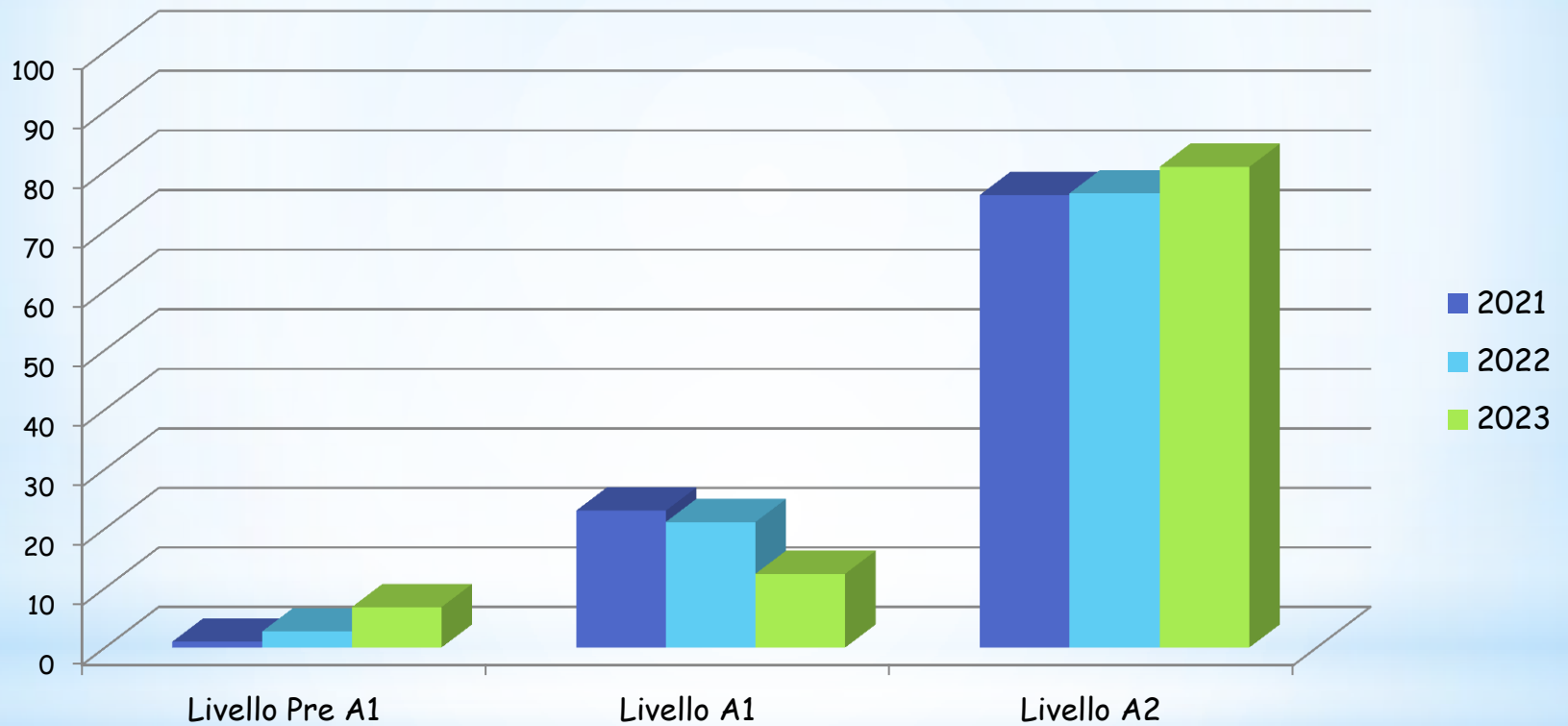
# ESITI COMPLESSIVI ISTITUTO COMPRENSIVO PAOLO E RITA BORSELLINO

## INGLESE LISTENING



Nel grafico sono indicati i livelli raggiunti dagli studenti dell'Istituto nella prova di Inglese -  
Listening

## INGLESE LISTENING - CONFRONTO CON ANNI PRECEDENTI



Nel grafico sono indicati i livelli raggiunti dagli studenti dell'Istituto nella prova di

Inglese – Listening

NEGLI ULTIMI TRE ANNI

## Distribuzione degli alunni per livello di apprendimento: Inglese - Listening

Prova di Listening		
% studenti a livello Pre A1	% studenti a livello A1	% studenti a livello A2
6,8	12,4	80,7

Nelle prove di Inglese – Listening il 80,7 % degli studenti ha ottenuto risultati eccellenti (livello A2) e il 12,4 % risultati apprezzabili (livello A1).

Rispetto agli anni precedenti si riscontra un calo del numero degli alunni con risultati medi (A1) che si spostano in parte a livelli inferiori (Pre A1) e in parte a livelli più alti (A2).

# *Conclusioni*

Nel complesso si nota un progressivo miglioramento nei risultati dei vari test INVALSI rispetto agli anni precedenti.

Analisi più approfondite saranno possibili appena verranno comunicati al nostro Istituto i dati completi relativi alle prove.